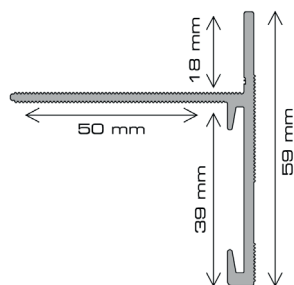


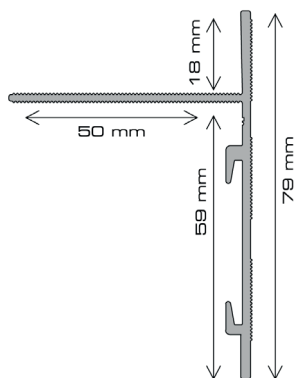
FICHE TECHNIQUE PROFIL T

Finition périphérique pour terrasse sur plots

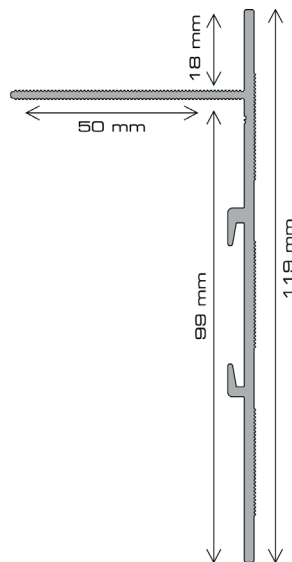
Il se positionne en compression entre le plot de réglage et le revêtement final : dalle céramique, plancher bois ou composite. La coupe de ce profilé se réalise à l'aide d'un disque aluminium. Les profilés s'installent en bout à bout et s'alignent à l'aide d'un plat aluminium fourni. Sa résistance mécanique peut être améliorée en collant le profilé au plot et à la dalle.



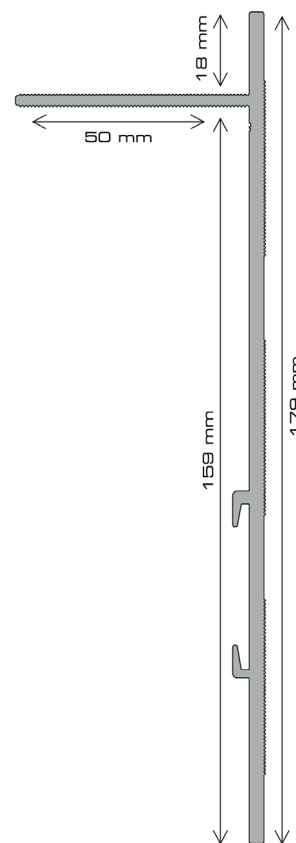
Profil T6
6 x 220 cm



Profil T8
8 x 220 cm




Profil T12
12 x 220 cm



Profil T18
18 x 220 cm



Coloris disponibles :



Aluminium anodisé



Bronze anodisé



Anthracite RAL 7016



Noir RAL 9005
Disponible uniquement
en T12